

Anleitung zur Anlissanfrage des Kirchensteuerabzugsmerkmals über das Web Formular im BZStOnline-Portal (BOP)

Version: 2.00.00

Stand: 07.07.2017

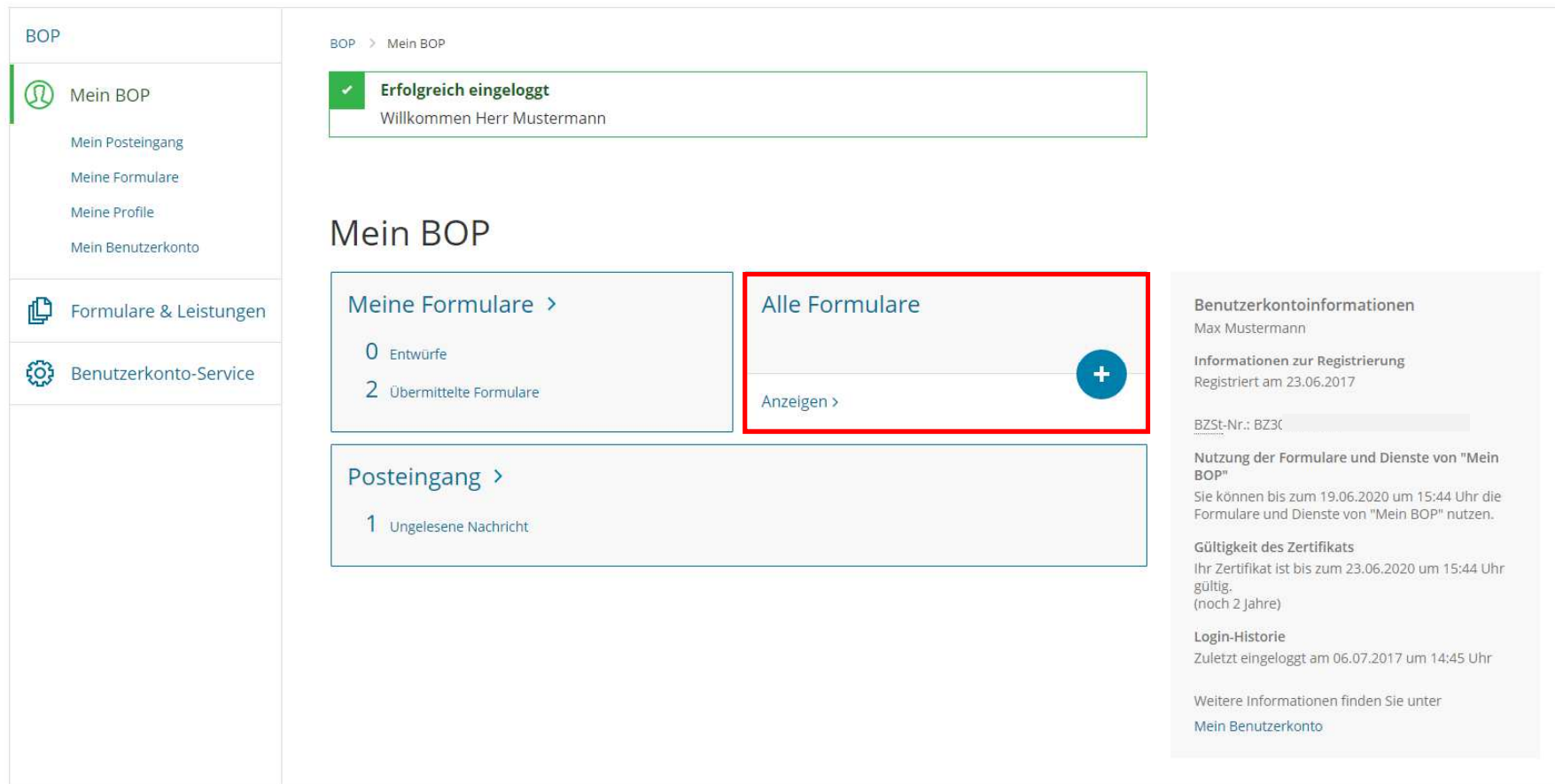
Wichtiger Hinweis:

Die Nutzung der Formularschnittstelle erfolgt über Datenwege angrenzender Verfahren. Vor diesem Hintergrund und bei einem erhöhten Eingang kann die Auslieferung von Antwortdatensätzen bis zu zwei Wochen dauern. In dieser Zeit bitten wir von Rückfragen abzusehen. Es ist technisch sichergestellt, dass jeder Datensatz beantwortet wird. Es ist daher nicht erforderlich, Datensätze erneut einzuliefern. Im Interesse einer für alle Nutzer akzeptablen Antwortzeit sollen Datensätzen nur einmal eingeliefert werden.

Änderungsübersicht

Datum	Version	Beschreibung	Autor
28.11.2014	1.00.00	Initialversion	BZSt
15.07.2015	1.01.00	Änderungen der Oberflächenstruktur im BOP, Antwort zusätzlich in CSV-Format	BZSt
05.09.2016	1.01.01	Aufnahme von Hinweisen/ Fehlermeldungen bei Import einer CSV-Datei	BZSt
07.07.2017	2.00.00	BOP-Relaunch / Layout Veränderung	BZSt

Als erstes loggen Sie sich bitte mit Hilfe Ihres Zertifikats in das BZStOnline-Portal unter <https://www.elsteronline.de/bportal/> ein. Dann folgen Sie den nun beschriebenen Schritten:



The screenshot displays the BOP user interface. At the top left, the 'BOP' logo and 'Ihr Online-Portal' are visible. The main navigation menu on the left includes 'Mein BOP', 'Mein Posteingang', 'Meine Formulare', 'Meine Profile', 'Mein Benutzerkonto', 'Formulare & Leistungen', and 'Benutzerkonto-Service'. The main content area shows a 'Mein BOP' header with a breadcrumb 'BOP > Mein BOP'. A green success message states 'Erfolgreich eingeloggt' and 'Willkommen Herr Mustermann'. Below this, the 'Mein BOP' section is divided into three main areas: 'Meine Formulare >' (0 Entwürfe, 2 Übermittelte Formulare), 'Alle Formulare >' (highlighted with a red box, featuring a blue plus icon and 'Anzeigen >'), and 'Posteingang >' (1 Ungelesene Nachricht). On the right, a 'Benutzerkontoinformationen' sidebar displays user details for 'Max Mustermann', registration information (23.06.2017), BZSt-Nr., and validity of the certificate (2020).

- BOP
- Mein BOP
- Formulare & Leistungen
- Alle Formulare**
- Benutzerkonto-Service

BOP > Formulare & Leistungen > Alle Formulare

Formulare

Zuletzt verwendete Formulare

Antrag auf Zulassung zum Verfahren gemäß § 51a Absatz 2c Einkommensteuergesetz (EStG), Änderung und Löschung von Daten (KISTAV)

Elektronische Mitteilung ausländischer Renten- und Kapitalversicherungsverträge (Steuern-National)

Mitteilung über Versicherungsverträge im Sinne des § 20 Absatz 1 Nr. 6 Einkommensteuergesetz (EStG) nach § 45 d Absatz 3 EStG

Antrag auf Zuteilung einer EMAK-Nummer

Kirchensteuer auf Kapitalerträge (Steuern-National)

Erklärung zum Sperrvermerk

Kirchensteuerabzugsverfahren: IdNr.-Recherche

Kirchensteuerabzugsverfahren: KiStAM-Anfrage

Kirchensteuerabzugsverfahren: IdNr.-Recherche und KiStAM-Anfrage

Antrag auf Zulassung zum Verfahren gemäß § 51a Absatz 2c Einkommensteuergesetz (EStG), Änderung

Löschung von Daten (KISTAV)

Übermittlung einer Kirchensteuer-Adressliste

Übermittlung eines Religionsschlüsselverzeichnis

Kontrollverfahren Freistellungsaufträge (Steuern-National)

Mitteilung über tatsächlich freigestellte Kapitalerträge

Wenn Ihnen die Steueridentifikationsnummer/n der abzufragenden Person/en nicht bekannt ist/sind, wählen Sie bitte die kombinierte Anfrage „IdNr.-Recherche und KiStAM-Anfrage“ aus!

Im Folgenden ist zwar lediglich die „KiStAM-Anfrage“ beschrieben. Die kombinierte Anfrage unterscheidet sich aber von der „KiStAM-Anfrage“ nur dadurch, dass zu den einzelnen Personen eine größere Anzahl von Daten einzugeben ist.

BOP

- Mein BOP
- Formulare & Leistungen
 - Alle Formulare
- Benutzerkonto-Service

BOP > Formulare & Leistungen > Alle Formulare

Kirchensteuerabzugsverfahren: KiStAM-Anfrage

[Abbrechen](#) [Weiter](#)

Kirchensteuerabzugsverfahren: KiStAM-Anfrage

Hier können Kirchensteuerabzugsverpflichtete eine KiStAM-Anfrage unter Angabe ihrer Zulassungsnummer durchführen. Für die Übertragung von KiStAM-Anfragen an die ELMAS-Massendatenschnittstelle des BZSt wählen Sie bitte das Formular "Versand von Massendaten zum Kirchensteuerabzugsverfahren an die ELMAS-Schnittstelle". Für die Zuteilung der Zulassungsnummer wählen Sie bitte das Formular "Antrag auf Zulassung zum Verfahren gemäß § 51a Absatz 2c Einkommensteuergesetz (EStG)".

Eingeben und Übernehmen Ihrer Daten

Prüfen des gesamten Formulars

Versenden Ihrer Daten

Speichern und Formular verlassen

Letzte automatische Speicherung vor: 24 min

Kirchensteuerabzugsverfahren: KiStAM-Anfrage

Startseite des Formulars

Liste der Anfragen

Legende

- Es sind keine Fehler vorhanden
- Seiten enthalten Daten
- Es müssen Angaben ergänzt oder korrigiert werden.

Alle Symbole anzeigen

Im Falle, dass ein Datenübermittler (z.B. IT-Dienstleister oder Steuerberater) den Abruf für einen Abzugsverpflichteten durchführt, ist an dieser Stelle auch die Zulassungsnummer des Dienstleisters anzugeben. Ansonsten ist dieses Feld leer zu lassen.

Folgen Sie dem Link. An dieser Stelle sind die Anfragedaten zu erfassen.

Startseite des Formulars

Kirchensteuerabzugsverfahren: KiStAM-Anfrage

Zulassungsnummer

Für die Übermittlung benötigen Sie eine Zulassungsnummer, die Sie im Bereich Dienste beantragen können.

Zulassungsnummer

Die Zulassungsnummer des Abzugsverpflichteten ist zwingend anzugeben.

Wenn Sie im Auftrag eines Kirchensteuerabzugsverpflichteten handeln, ist neben der Eingabe der Zulassungsnummer des Kirchensteuerabzugsverpflichteten auch die Angabe der Ihnen zugewiesenen Zulassungsnummer erforderlich.

Zulassungsnummer des IT-Dienstleisters

Art der Anfrage

Art der Anfrage

Typ der Anfrage

Typ der Anfrage

Hier ist die Anlassanfrage auszuwählen

Anfragekennzeichen des Kirchensteuerabzugsverpflichteten

Sie haben hier die Möglichkeit ein eigenes internes Kriterium einzufügen, das Ihnen die Zuordnung des Anfrageergebnisses zu Ihrem Datenbestand vereinfacht.

Anfragekennzeichen

Persönliche Bearbeitungsnotiz

Zu den Teilseiten

Liste der Anfragen

Nächste Seite >




 Eingeben und Übernehmen Ihrer Daten  Prüfen des gesamten Formulars  Versenden Ihrer Daten

Letzte automatische Speicherung vor: 0 min

Kirchensteuerabzugsverfahren: KiStAM-Anfrage

- Startseite des Formulars
- Liste der Anfragen

Legende

-  Es sind keine Fehler vorhanden
-  Seiten enthalten Daten
-  Es müssen Angaben ergänzt oder korrigiert werden.

[Alle Symbole anzeigen](#)

**CSV-Import
(siehe Seite 21)**

Liste der Anfragen

Bisher abgegebene Anfragen

Import von Daten	
Ordnungskriterium	Identifikationsnummer
Keine Einträge vorhanden	

**Einzelabfrage
(im Folgenden
beschrieben)**

Eingeben und Übernehmen Ihrer Daten

Prüfen des gesamten Formulars

Versenden Ihrer Daten

Speichern und Formular verlassen

Letzte automatische Speicherung vor: 1 min

Kirchensteuerabzugsverfahren: KiStAM-Anfrage

Startseite des Formulars

Liste der Anfragen

Anfrage 1, Eintrag

Wenn die Anlassanfrage mit dem Einverständnis des Gesellschafters erfolgt, ist als Grund der Anfrage „Veranlassung des Kunden“ zu wählen.

- Es sind keine Fehler vorhanden
- Seiten enthalten Daten
- Es müssen Angaben ergänzt oder korrigiert werden.

Bei der Anlassanfrage ist unbedingt der gesetzliche Grund für die Durchführung der Anfrage anzugeben.

Ein unbekanntes oder nur teilweise bekanntes Geburtsdatum in der Form 00.00.0000 ist **nur in den Fällen** anzugeben, in denen das Datum auch so in einem amtlichen Ausweisdokument angegeben ist. Dies sind wenige Fälle, bei denen das Geburtsdatum tatsächlich nicht bekannt ist. (z.B. bei Personen mit Migrationshintergrund) Diese Personen werden dann tatsächlich mit unbekanntem Geburtsdatum in den Melderegistern geführt!! Eine Angabe von 00.00.0000 bei Personen, bei denen das Geburtsdatum nur dem Abzugsverpflichteten nicht bekannt ist, aber sonst korrekt in den Melderegistern geführt wird, würde zu einer Fehlermeldung führen! (z.B. Returncode 4 - Die Berechtigung zum Abruf wurde nicht bestätigt.)

Anfrage

1. Eintrag

Ordnungskriterium

Sie haben hier die Möglichkeit ein Kriterium, z. B. Kontonummer, einzufügen, das Ihnen später die Zuordnung des Anfrageergebnisses zu Ihrem Datenbestand vereinfacht.

Ordnungskriterium Kunde 12345

Datum, zu dem die Anfrage gestellt wird

Anfragedatum (TT.MM.JJJJ) 06.07.2017

Das Anfragedatum muss mind. einen Tag und darf max. 28 Tage in der Vergangenheit liegen.

Unterscheidung nach Grund der Anfrage

Grund der Anfrage Veranlassung des Kunden

Eine Identifikationsnummer liegt vor und soll überprüft werden

Identifikationsnummer 00126893741

Identifikationsnummer der abzufragenden Person

Geburtsdatum

Hier ist das Ihnen bekannte, tatsächlich zutreffende Geburtsdatum der abzufragenden Person einzutragen.

Geburtsdatum (TT.MM.JJJJ) 01.06.1978

Geburtsdatum der abzufragenden Person

Anfrage übernehmen

Vorherige Seite

Wenn Sie mit der Angabe der Anfragedaten fertig sind, folgen Sie dem Link.

Eingeben und Übernehmen Ihrer Daten

Prüfen des gesamten Formulars

Versenden Ihrer Daten

Speichern und Formular verlassen

Letzte automatische Speicherung vor: 9 min

Kirchensteuerabzugsverfahren: IdNr.-Recherche und Anfrage

Startseite des Formulars

Liste der Anfragen

Legende

- Es sind keine Fehler vorhanden
- Seiten enthalten Daten
- Es müssen Angaben ergänzt oder korrigiert werden.

Alle Symbole anzeigen

Liste der Anfragen

Bisher abgegebene Anfragen

Import von Daten

Ordnungskriterium	Kontoinhaber	
1. Kunde 12345	Mustermann	

+ Anfrage hinzufügen


Alle Einträge löschen

< Vorherige Seite

Nächste Seite >

Sollen weitere Personen in die Abfrage einbezogen werden, können diese über diesen Button hinzugefügt werden.

 **Eingeben**
und Übernehmen Ihrer Daten

 **Prüfen**
des gesamten Formulars


 **Versenden**
Ihrer Daten

Speichern und Formular verlassen

Letzte automatische
Speicherung vor: 3 min

Keine Fehler gefunden

Prüfungsmodus - Ihre Eingaben wurden geprüft

 **Es sind keine Fehler vorhanden.**
Im nächsten Schritt erhalten Sie eine Übersicht Ihrer Eingaben. Hier kann die Erklärung versendet werden.

Versenden



Eingeben und Übernehmen Ihrer Daten

Prüfen des gesamten Formulars

Versenden Ihrer Daten

Speichern und Formular verlassen

Letzte automatische Speicherung vor: 0 min

Inhaltsverzeichnis

- Regel-/Anlassanfrage
 - Angaben zur Anfrage
 - Liste der Anfragen

Formular absenden

Bitte überprüfen Sie noch einmal Ihre Angaben. Im Anschluss können Sie unten das Formular absenden.

Regel-/Anlassanfrage

Angaben zur Anfrage

Zulassungsnummer	20
Art der Anfrage	KiStAM abfragen
Typ der Anfrage	Anlassanfrage
Anfragekennzeichen	Test Anlassabfrage

Liste der Anfragen

1. Anfrage

Ordnungskriterium	Kunde 12345 Mustermann
Anfragedatum	06.07.2017
Grund der Anfrage	Veranlassung des Kunden

Angaben zum Kontoinhaber

Identifikationsnummer	00126893741
Geburtsdatum	01.01.1986


Ich versichere, die Angaben in dieser Meldung wahrheitsgemäß nach bestem Wissen und Gewissen gemacht zu haben.


Hinweis nach den Vorschriften der Datenschutzgesetze


Die mit diesem Antrag angeforderten Daten werden auf Grundlage der §§ 149 fortfolgende der Abgabenordnung erhoben.


 Absenden

BOP

 Mein BOP

 Formulare & Leistungen

 Benutzerkonto-Service

 **Formular wurde versendet**

Versandbestätigung

Transferticket	25	17
Auftrag	Kirchensteuerabzugsmerkmal-Abfrage	
Ordnungskriterium	20	
Abgabezeit	Freitag, 7. Juli 2017 11:21:01	

Bitte beachten Sie:
Über den Status der übermittelten Formulare erhalten Sie in bis zu 2-3 Tagen eine Rückmeldung in **Mein Posteingang**. Ihre übermittelten Daten finden Sie in **Übermittelte Formulare**.

[Versandbestätigung drucken](#) [Weiter zu Mein BOP](#)



- Aktuelles
- Systemanforderungen
- Rechtliches
- ElsterSmart
- Sicherheit

Zertifikate

	JavaScript-Sicherheit unterstützt von Fraunhofer AISEC 		ISO 27001 Sicherheit im Verfahren ELSTER
---	--	---	--


BOP > Mein BOP

Mein BOP

Meine Formulare >

- 0 Entwürfe
- 3 Übermittelte Formulare

Alle Formulare

Anzeigen > 

Posteingang >

- 3 Ungelesene Nachrichten

Benutzerkontoinformationen

Max Mustermann

Informationen zur Registrierung

Registriert am 23.06.2017

BZSt-Nr.: BZ30

Nutzung der Formulare und Dienste von "Mein BOP"

Sie können bis zum 19.06.2020 um 15:44 Uhr die Formulare und Dienste von "Mein BOP" nutzen.

Gültigkeit des Zertifikats

Ihr Zertifikat ist bis zum 23.06.2020 um 15:44 Uhr gültig.
(noch 2 Jahre)

Login-Historie

Zuletzt eingeloggt am 07.07.2017 um 08:44 Uhr

Weitere Informationen finden Sie unter [Mein Benutzerkonto](#)






Versandbestätigung im Posteingang

BOP

- Mein BOP
 - Mein Posteingang
 - Meine Formulare
 - Meine Profile
 - Mein Benutzerkonto
- Formulare & Leistungen
- Benutzerkonto-Service

BOP > Mein BOP > Mein Posteingang

Mein Posteingang

<input type="checkbox"/>	Betreff	Ordnungskriterium	Absender	Datum 	
<input type="checkbox"/>	Bestätigung der Annahme <u>KiStAM-Abfrage</u>	200€	Bundeszentralamt für Steuern	07.07.2017 11:21 Uhr	
<input type="checkbox"/>	Bestätigung der Annahme <u>KiStA-Zulassung (KiStAV)</u>	-	Bundeszentralamt für Steuern	06.07.2017 15:28 Uhr	
<input type="checkbox"/>	Begrüßung		Bundeszentralamt für Steuern	23.06.2017 16:01 Uhr	

Hinweis

Im Posteingang finden Sie verschlüsselte Nachrichten vom Finanzamt bzw. Bundeszentralamt für Steuern. Aus Sicherheitsgründen werden keine sensiblen Daten direkt an Ihre E-Mail weitergeleitet. Sie werden über Ihre private E-Mail, nur über eingegangene Nachrichten informiert.



Datenübermittler: Mustermann Max

Eingang auf Server: 07.07.2017,11:21:01
Transferticket: 2500118917133500517
Erstellungsdatum: 07.07.2017

Regel-/Anlassanfrage

Angaben zur Anfrage

Zulassungsnummer	200
Art der Anfrage	KiStAM abfragen
Typ der Anfrage	Anlassanfrage
Anfragekennzeichen	Test Anlassabfrage

Liste der Anfragen

1. Anfrage

Ordnungskriterium	Kunde 12345 Mustermann
Anfragedatum	06.07.2017
Grund der Anfrage	Veranlassung des Kunden

Angaben zum Kontoinhaber

Identifikationsnummer	00126893741
Geburtsdatum	01.01.1986

Drucken

Als HTML Speichern

Als PDF Speichern

Antwort abholen als HTML, PDF oder CSV

BOP









- Mein BOP
- Mein Posteingang**
- Meine Formulare
- Meine Profile
- Mein Benutzerkonto

Formulare & Leistungen

Benutzerkonto-Service

BOP > Mein BOP > Mein Posteingang

Mein Posteingang

<input type="checkbox"/>	Betreff	Ordnungskriterium	Absender	Datum	
<input type="checkbox"/>	 Rückmeldung zu Ihrer KISTAM-Anfrage		Bundeszentralamt für Steuern	07.07.2017 11:28 Uhr	
<input type="checkbox"/>	 Bestätigung der Annahme KISTAM -Abfrage	2000	Bundeszentralamt für Steuern	07.07.2017 11:21 Uhr	
<input type="checkbox"/>	 Bestätigung der Annahme KISTA -Zulassung (KISTAV)	-	Bundeszentralamt für Steuern	06.07.2017 15:28 Uhr	
<input type="checkbox"/>	 Begrüßung		Bundeszentralamt für Steuern	23.06.2017 16:01 Uhr	

Hinweis
Im Posteingang finden Sie verschlüsselte Nachrichten vom Finanzamt bzw. Bundeszentralamt für Steuern. Aus Sicherheitsgründen werden keine sensiblen Daten direkt an Ihre E-Mail weitergeleitet. Sie werden über Ihre private E-Mail, nur über eingegangene Nachrichten informiert.



ELSTER

Aktuelles

Systemanforderungen

Rechtliches

ElsterSmart

Sicherheit

Zertifikate



JavaScript-Sicherheit
unterstützt von
Fraunhofer AISEC



ISO 27001 Sicherheit
im Verfahren ELSTER

Mit dem Ergebnis der Anlissanfrage kann frühestens nach 7 Werktagen gerechnet werden!!

Beispielantwort auf die kombinierte Anfrageart 3 als PDF (Antwort: IdNr und KiStAM)

Daten der Anfrage

Anfragekennzeichen	Id-KiStAM-Abfrage Test Anfrageart 3
Zulassungsnummer	20000000002

1. IdNr. erheben und KiStAM abfragen

Anfrage

Angaben zur Anfrage

Art der Anfrage	IdNr. erheben und KiStAM abfragen
Typ der Anfrage	Anlassanfrage
Ordnungskriterium	Id-KiStAM-Test
Anfragedatum	30.06.2017
Grund der Anfrage	Kapitalerträge im Sinne des § 43 Absatz 1 Nr. 4 EStG aus Versicherungsverträgen

Angaben zum Kontoinhaber

Name	Mustermann
Vorname	Peter
Geburtsdatum	01.01.1976

Adresse

Adressart	Inlandsadresse
Straße	Musterstr.
Hausnummer	1
Postleitzahl	12345
Ort	Musterstadt

Antwort

Identifikationsnummer	012345678910
Identifikation der steuererhebenden Organisationseinheit	012345
Kirchensteuersatz	9,00 %

Beispielantwort auf die kombinierte Anfrageart 3 als PDF (Antwort: IdNr und kein KiStAM)

Daten der Anfrage

Anfragekennzeichen	Id-KiStAM-Abfrage Test Anfrageart 3
Zulassungsnummer	20000000002

1. IdNr. erheben und KiStAM abfragen

Anfrage

Angaben zur Anfrage

Art der Anfrage	IdNr. erheben und KiStAM abfragen
Typ der Anfrage	Anlassanfrage
Ordnungskriterium	Id-KiStAM-Test
Anfragedatum	30.06.2017
Grund der Anfrage	Begründung einer Geschäftsbeziehung

Angaben zum Kontoinhaber

Name	Mustermann
Vorname	Peter
Geburtsdatum	01.02.1966

Adresse

Adressart	Inlandsadresse
Straße	Musterstr.
Hausnummer	2
Postleitzahl	12345
Ort	Musterstadt

Antwort

Identifikationsnummer	012345678911
Kirchensteuersatz	Keine Angaben

Beispielantwort auf die KiStAM Anfrageart 2 als PDF (Antwort: KiStAM)

Daten der Anfrage

Anfragekennzeichen	KiStAM-Abfrage Test Anfrageart 2
Zulassungsnummer	20000000002

1. KiStAM abfragen

Anfrage

Angaben zur Anfrage

Art der Anfrage	KiStAM abfragen
Typ der Anfrage	Anlassanfrage
Ordnungskriterium	KiStAM-Test
Anfragedatum	30.06.2017
Grund der Anfrage	Veranlassung des Kunden

Identifikationsnummer

Identifikationsnummer	012345678965
-----------------------	--------------

Angaben zum Kontoinhaber

Geburtsdatum	01.02.1985
--------------	------------

Antwort

Identifikation der steuererhebenden Organisationseinheit	012346
Kirchensteuersatz	8,00 %

Beispielantwort auf die KiStAM Anfrageart 2 als PDF (Antwort: kein KiStAM)

Daten der Anfrage

Anfragekennzeichen	KiStAM-Abfrage Test Anfrageart 2
Zulassungsnummer	20000000002

1. KiStAM abfragen

Anfrage

Angaben zur Anfrage

Art der Anfrage	KiStAM abfragen
Typ der Anfrage	Anlassanfrage
Ordnungskriterium	KiStAM-Test
Anfragedatum	30.06.2017
Grund der Anfrage	Kapitalerträge im Sinne des § 43 Absatz 1 Nr. 4 EStG aus Versicherungsverträgen

Identifikationsnummer

Identifikationsnummer	012345678964
-----------------------	--------------

Angaben zum Kontoinhaber


Geburtsdatum	01.02.1995
--------------	------------

Antwort

Kirchensteuersatz	Keine Angaben
-------------------	---------------

Es sind auch fachliche Fehlerrückmeldungen möglich! Eine Liste der möglichen Fehlermeldungen und wie damit umzugehen ist, finden Sie im Kommunikationshandbuch Teil II im Kapitel „4.3.4 Auftreten eines fachlichen Fehlers bei einem Anfragedatensatz“ auf Seite 51/52.

CSV-Import

 Eingeben
und Übernehmen Ihrer Daten

 Prüfen
des gesamten Formulars

 Versenden
Ihrer Daten

Letzte automatische
Speicherung vor: 0 min

Kirchensteuerabzugsverfahren: IdNr.-Recherche und
Anfrage

Startseite des Formulars

Liste der Anfragen

Legende

- Es sind keine Fehler vorhanden
- Seiten enthalten Daten
- Es müssen Angaben ergänzt oder korrigiert werden.

[Alle Symbole anzeigen](#)

Liste der Anfragen

Bisher abgegebene Anfragen

Ordnungskriterium

Kontoinhaber

Keine Einträge vorhanden

Kirchensteuerabzugsverfahren: IdNr.-Recherche und Anfrage

Startseite des Formulars

Liste der Anfragen

Legende

- Es sind keine Fehler vorhanden
- Seiten enthalten Daten
- Es müssen Angaben ergänzt oder korrigiert werden.

Alle Symbole anzeigen

Liste der Anfragen

Bisher abgegebene Anfragen

Import von Daten

Importieren Sie hier Ihre Datenliste (Version 1.1 ?). Detaillierte Informationen finden Sie in der Benutzeranleitung zur Importfunktion ?. Wenn Sie Ihre Daten mit Microsoft Excel vorbereiten, erleichtert Ihnen das Excel-Sheet (XLS) (Version 1.1.1 ?) Ihre Arbeit.

Datenupload

Auswählen

Durchsuchen

+ Daten importieren

Ordnungskriterium

Kontoinhaber

Keine Einträge vorhanden

+ Anfrage hinzufügen

< Vorherige Seite

KiStAM-Excel-Sheet.xlsxm - Microsoft Excel

Start Einfügen Seitenlayout Formeln Daten Überprüfen Ansicht

Ausschneiden Kopieren Format übertragen Zwischenablage

Arial 10

Zeilenumbruch

Standard

Standard 2 Standard

Gut Neutral

Bedingte Formatierung Als Tabelle formatieren

Einfügen Löschen Format Zellen

F1 Importmeldung

	A	B	C	D	E	F	G	H	I
1	Ordnungskriterium	Anfragedatum *	Grund der Anfrage	Identifikationsnummer *	Geburtsdatum *	Importmeldung	Daten prüfen	CSV Export	CSV Import
2				01134289677	01011985	Das Datum im Feld 'Geburtsdatum' ist nicht gültig. (Erforderliches Format: TT.MM.JJJJ).			
3						'Anfragedatum': Das Feld muss angegeben sein.			
4									
5									
6									
7									
8									
9									
10									
11									

Beispiel für einen Fehler bei der Eingabe des Geburtsdatums und des Anfragedatums

KiStAM-Excel-Sheet.xlsxm - Microsoft Excel

Start Einfügen Seitenlayout Formeln Daten Überprüfen Ansicht

Ausschneiden Kopieren Einfügen Format übertragen Zwischenablage

Arial 10

Zeilenumbruch Verbinden und zentrieren

Text

Bedingte Als Tabelle Standard 2 Standard

Gut Neutral

Einfügen Löschen Format Zellen

AutoSumm Füllbereich Löschen

C2 2

1	A	B	C	D	E	F	G	H	I
	Ordnungskriterium	Anfragedatum *	Grund der Anfrage	Identifikationsnummer *	Geburtsdatum *	Importmeldung	Daten prüfen	CSV Export	CSV Import
2		14.07.2015		01134289677	01.01.1985	Das Datum im Feld 'Geburtsdatum' ist nicht gültig. (Erforderliches Format: TT.MM.JJJJ). 'Anfragedatum': Das Feld muss angegeben sein.			
3									
4									
5									
6									
7									
8									
9									
10									
11									

Ordnungskriterium
Es besteht die Möglichkeit bei der Anfrage ein Ordnungskriterium, z.B. Kontonummer, einzufügen, das die Zuordnung des Anfrageergebnisses zu dem Datenbestand vereinfacht.

Grund der Anfrage
Unterscheidung nach Grund der Anfrage. Eine ausführliche Erläuterung der zulässigen Angaben finden Sie im Arbeitsblatt 'Hilfe zu den Listenfeldern'.

Erfolgreiche Validierung
Die Prüfung Ihrer Daten wurde erfolgreich abgeschlossen. Die Daten sind syntaktisch korrekt.

Daten korrigieren/ ergänzen und dann erneut überprüfen.

Das Anfragedatum muss mind. einen Tag und darf max. 28 Tage in der Vergangenheit liegen.

Bei der Anlassanfrage ist stets der gesetzliche Grund für die Durchführung der Anfrage anzugeben!

KiStAM-Excel-Sheet.xlsm - Microsoft Excel

Start Einfügen Seitenlayout Formeln Daten Überprüfen Ansicht

Ausschneiden Kopieren Einfügen Zwischenablage Format übertragen

Arial 10

Zeilenumbruch

Standard

Standard 2 Standard

Bedingte Formatierung Als Tabelle formatieren

Standard 2 Standard

Einfügen Löschen Format Zellen

AutoSumme Füllbereich Löschen

F1 Importmeldung

	A	B	C	D	E	F	G	H	I
1	Ordnungskriterium	Anfragedatum *	Grund der Anfrage	Identifikationsnummer *	Geburtsdatum *	Importmeldung	Daten prüfen	CSV Export	CSV Import
2		14.07.2015	2	01134289677	01.01.1985				
3	Ordnungskriterium Es besteht die Möglichkeit bei der Anfrage ein Ordnungskriterium, z.B. Kontonummer, einzufügen, das die Zuordnung des Anfrageergebnisses zu dem Datenbestand vereinfacht.								

CSV Export

Computer

Computer durchsuchen

Organisieren

Computer

(C:) Standard

(D:) Daten

(E:) CD-Laufwerk

(F:) SYS (\\FSB11)

(G:) GROUP (\\FSB11\)

(H:) DATA (\\FSB11\DA

(I:) DATA (\\FSB11\DA

(J:) PROJ (\\FSC11\DIV_C11)

(K:) DAT_C11 (\\FSC11)

(N:) APPLIC (\\FSB11\DAT_B11)

(P:)

Netzwerk

(E:) CD-Laufwerk

(F:) SYS (\\FSB11)

Festplatten (2)

(C:) Standard

19,6 GB frei von 79,9 GB

Netzkadresse (8)

(F:) SYS (\\FSB11)

Dateiname: KiStAM.csv

Dateityp: CSV (*.csv)

Autoren: Bernhard Kirchlechner

Markierungen: Markierung hinzufügen

Titel: Titel hinzufügen

Speichern

Abbrechen

Wählen Sie einen Speicherort für die Datei aus.

Nach dem Abspeichern schließen Sie Excel

Beispiel für eine CSV-Datei zur `KiStAM – Anfrage` (Import im Webformular)

```
Ordnungskriterium,Anfragedatum *,Grund der Anfrage,Identifikationsnummer *,Geburtsdatum *
Kunde 123,30.06.2017,1,08842365191,00.00.0000
Kunde 124,30.06.2017,1,09942365172,01.01.1995
Kunde 125,30.06.2017,2,01125948638,05.05.1980
Kunde 126,30.06.2017,3,00926358742,04.04.1975
Kunde 127,30.06.2017,2,01129543865,09.09.1965
```

Beispiel für eine CSV-Datei zur `IdNr.-Recherche und KiSTAM–Anfrage` (Import im Webformular)

```
Ordnungskriterium,Anfragedatum *,Grund der Anfrage,Titel,Name *,Vorname,Namensvorsatz,Namenszusatz,Geburtsdatum *,Adressart *,Auslandsadressergaenzung,Strasse,Hausnummer,Zusatz,Postleitzahl,Ort *,Staat
Kunde 123,30.06.2017,1,,Mustermann,Peter,,00.00.0000,INLAND,,Musterstr.,1,,12345,Musterstadt,,
Kunde 124,30.06.2017,2,,Mustermann,Peter,,01.01.1995,INLAND,,Musterstr.,1,,12345,Musterstadt,,
Kunde 125,30.06.2017,3,,Mustermann,Peter,,05.05.1980,INLAND,,Musterstr.,1,,12345,Musterstadt,,
Kunde 126,30.06.2017,2,,Mustermann,Peter,,04.04.1975,INLAND,,Musterstr.,1,,12345,Musterstadt,,
Kunde 127,30.06.2017,1,,Mustermann,Peter,,09.09.1965,INLAND,,Musterstr.,1,,12345,Musterstadt,,
```

Die erste Zeile wird nicht geprüft und auch nicht importiert, daher kann diese auch leer gelassen werden. Diese Zeile ist aber auf jeden Fall zumindest als Platzhalter anzugeben, da sonst der erste Eintrag nicht importiert wird. Nach dem Anfragedatum in der CSV ist bei der Anlassanfrage zwingend der gesetzliche Grund für die Durchführung der Anfrage anzugeben. Dieser ist wie folgt definiert: 1 = „Kapitalerträge im Sinne des § 43 Absatz 1 Nr. 4 EStG aus Versicherungsverträgen“ 2 = „Begründung einer Geschäftsbeziehung“ und 3 = „Veranlassung des Kunden“

 Eingeben und Übernehmen Ihrer Daten


 Prüfen des gesamten Formulars

 Versenden Ihrer Daten




Letzte automatische Speicherung vor: 9 min

Kirchensteuerabzugsverfahren: IdNr.-Recherche und Anfrage

 Startseite des Formulars

 Liste der Anfragen

Legende




-  Es sind keine Fehler vorhanden
 -  Seiten enthalten Daten
 -  Es müssen Angaben ergänzt oder korrigiert werden.
- [Alle Symbole anzeigen](#)



Liste der Anfragen

Bisher abgegebene Anfragen

Import von Daten


Importieren Sie hier Ihre Datenliste (Version 1.1 ). Detaillierte Informationen finden Sie in der Benutzeranleitung zur Importfunktion . Wenn Sie Ihre Daten mit Microsoft Excel vorbereiten, erleichtert Ihnen das Excel-Sheet (XLS) (Version 1.1.1 ) Ihre Arbeit.


Datenupload


Ordnungskriterium

Kontoinhaber

Keine Einträge vorhanden

 Eingeben
und Übernehmen Ihrer Daten

 Prüfen
des gesamten Formulars


 Versenden
Ihrer Daten

Speichern und Formular verlassen




Letzte automatische Speicherung vor: 10 min

Kirchensteuerabzugsverfahren: IdNr.-Recherche und Anfrage

 Startseite des Formulars

 Liste der Anfragen

Legende

-  Es sind keine Fehler vorhanden
-  Seiten enthalten Daten
-  Es müssen Angaben ergänzt oder korrigiert werden.




Alle Symbole anzeigen



Liste der Anfragen

Bisher abgegebene Anfragen

Import von Daten

Importieren Sie hier Ihre Datenliste (Version 1.1 ). Detaillierte Informationen finden Sie in der Benutzeranleitung zur Importfunktion . Wenn Sie Ihre Daten mit Microsoft Excel vorbereiten, erleichtert Ihnen das Excel-Sheet (XLS) (Version 1.1.1 ) Ihre Arbeit.

Datenupload

Anfrageart_3-KiStAKom-fehler.csv

Durchsuchen

Wählen Sie Ihre gespeicherte Datei aus.

+ Daten importieren

Ordnungskriterium

Kontoinhaber

Keine Einträge vorhanden

+ Anfrage hinzufügen

< Vorherige Seite

Mögliche Hinweise und Fehlermeldungen

BOP Ihr Online-Portal

Hilfe [Tszugang](#) [Abmelden](#) Automatisches Logout bei Inaktivität in: 17 min

[Eingeben](#) und Übernehmen Ihrer Daten [Prüfen](#) des gesamten Formulars [Versenden](#) Ihrer Daten [Speichern und Formular verlassen](#) Letzte automatische Speicherung vor: 12 min

Kirchensteuerabzugsverfahren: IdNr.-Recherche und Anfrage

Startseite des Formulars
Liste der Anfragen

Legende
✔ Es sind keine Fehler vorhanden
☐ Seiten enthalten Daten
❗ Es müssen Angaben ergänzt oder korrigiert werden.
[Alle Symbole anzeigen](#)

Liste der Anfragen

Bisher abgegebene Anfragen

Import von Daten

Importieren Sie hier Ihre Datenliste (Version 1.1 [?](#)). Detaillierte Informationen finden Sie in der Benutzeranleitung zur Importfunktion [?](#). Wenn Sie Ihre Daten mit Microsoft Excel vorbereiten, erleichtert Ihnen das **Excel-Sheet (XLS)** (Version 1.1.1 [?](#)) Ihre Arbeit.

⚠ Die von Ihnen übertragenen Daten enthalten Fehler.
Bitte wählen Sie einen Namen für die kommentierte Eingabedatei und klicken Sie anschließend auf Speichern. Der Ablauf des eigentlichen Speicherns richtet sich nach Ihren Browser-Einstellungen.

Dateiname für die kommentierte Eingabedatei
 [Speichern](#)

[Abbrechen](#)

Ordnungskriterium	Kontoinhaber
Keine Einträge vorhanden	

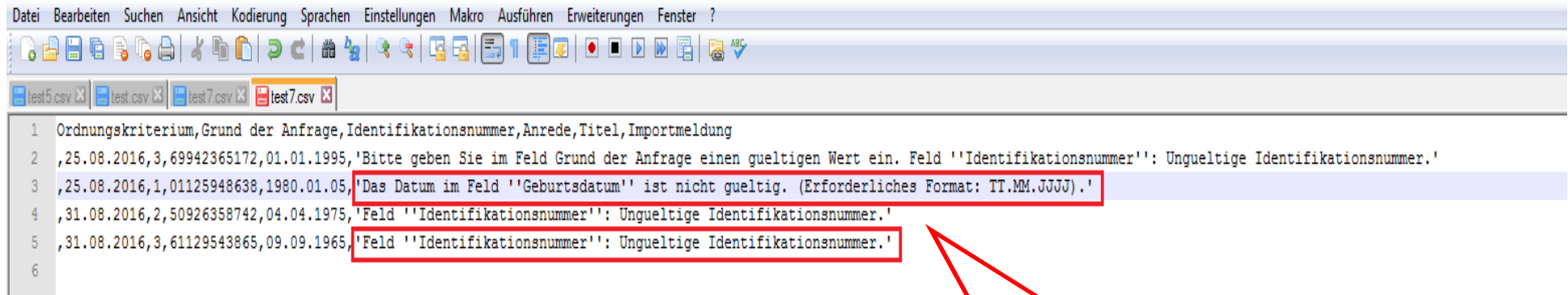
[+ Anfrage hinzufügen](#)

[< Vorherige Seite](#)

Fehlermeldung ist in der CSV-Datei enthalten.

Datenschutz Impressum Barrierefreiheit Blog [Forum](#) [Hilfe, FAQ](#) [Info-Assistent](#) [Kontakt](#) [Twitter](#) 2017 ELSTER 2636657699-2

Öffnen Sie die gespeicherte CSV-Datei z.B. mit einem Text-Editor (Notepad++) oder Excel



```
1  Ordnungskriterium,Grund der Anfrage,Identifikationsnummer,Anrede,Titel,Importmeldung
2  ,25.08.2016,3,69942365172,01.01.1995,'Bitte geben Sie im Feld Grund der Anfrage einen gueltigen Wert ein. Feld ''Identifikationsnummer'': Ungueltige Identifikationsnummer.'
3  ,25.08.2016,1,01125948638,1980.01.05,'Das Datum im Feld ''Geburtsdatum'' ist nicht gueltig. (Erforderliches Format: TT.MM.JJJJ).'
```

Beispielhafte Fehlermeldung bei den Feldern
"Geburtsdatum" und "Identifikationsnummer"

Nach Bereinigung der Fehler laden Sie Ihre korrierte CSV-Datei erneut hoch.

 Eingeben
und Übernehmen Ihrer Daten


 Prüfen
des gesamten Formulars


 Versenden
Ihrer Daten


Speichern und Formular verlassen


Letzte automatische
Speicherung vor: 0 min

Kirchensteuerabzugsverfahren: IdNr.-Recherche und Anfrage


 Startseite des Formulars


 Liste der Anfragen


 Anfrage 1. Eintrag

 Anfrage 2. Eintrag

Legende

 Es sind keine Fehler vorhanden

 Seiten enthalten Daten

 Es müssen Angaben ergänzt oder korrigiert werden.



[Alle Symbole anzeigen](#)



Liste der Anfragen

Bisher abgegebene Anfragen

[Import von Daten](#)

Ordnungskriterium	Kontoinhaber	
1. Kunde 1	Peter Mustermann	 
2. Kunde 2	Petra Musterfrau	 

[+ Anfrage hinzufügen](#)


[Alle Einträge löschen](#)

[< Vorherige Seite](#)

[Nächste Seite >](#)

Keine Fehler gefunden

Prüfungsmodus - Ihre Eingaben wurden geprüft

 **Es sind keine Fehler vorhanden.**
Im nächsten Schritt erhalten Sie eine Übersicht Ihrer Eingaben. Hier kann die Erklärung versendet werden.

Versenden



 Eingeben
und übernehmen Ihrer Daten

 Prüfen
des gesamten Formulars

 Versenden
Ihrer Daten

Speichern und Formular verlassen

Letzte automatische
Speicherung vor: 1 min

Inhaltsverzeichnis

Regel-/Anlassanfrage

Angaben zur Anfrage

Liste der Anfragen

1. Anfrage

2. Anfrage

Formular absenden

Bitte überprüfen Sie noch einmal Ihre Angaben. Im Anschluss können Sie **unten das Formular absenden**.

Regel-/Anlassanfrage

Angaben zur Anfrage

Zulassungsnummer	20
Art der Anfrage	IdNr. erheben und KiStAM abfragen
Typ der Anfrage	Anlassanfrage
Anfragekennzeichen	Test Anlassabfrage

Liste der Anfragen

1. Anfrage

Ordnungskriterium	Kunde 1
Anfragedatum	15.06.2017
Grund der Anfrage	Veranlassung des Kunden

Angaben zum Kontoinhaber

Name	Mustermann
Vorname	Peter
Geburtsdatum	01.05.1965

Adresse



Adresse

Adressart	Inlandsadresse
Straße	Müllerstr.
Hausnummer	1
Zusatz	b
Postleitzahl	12345
Ort	Musterstadt

2. Anfrage

Ordnungskriterium	Kunde 2
Anfragedatum	15.06.2017
Grund der Anfrage	Kapitalerträge im Sinne des § 43 Absatz 1 Nr. 4 EStG aus Versicherungsverträgen

Angaben zum Kontoinhaber

Name	Musterfrau
Vorname	Petra
Geburtsdatum	02.05.1983

Adresse

Adressart	Auslandsadresse
Straße	Musterstraße
Hausnummer	7
Zusatz	-12
Ort	Auslandsort
Staat	Österreich


Ich versichere, die Angaben in dieser Meldung wahrheitsgemäß nach bestem Wissen und Gewissen gemacht zu haben.


Hinweis nach den Vorschriften der Datenschutzgesetze


Die mit diesem Antrag angeforderten Daten werden auf Grundlage der §§ 149 fortfolgende der Abgabenordnung erhoben.


Absenden

BOP

 Mein BOP

 Formulare & Leistungen

 Benutzerkonto-Service

 **Formular wurde versendet**

Versandbestätigung

Transferticket	00517
Auftrag	steuerliche Identifikationsnummer-Recherche und Kirchensteuerabzugsmerkmal-Abfrage
Ordnungskriterium	
Abgabezeit	Freitag, 7. Juli 2017 12:47:33


Bitte beachten Sie:
Über den Status der übermittelten Formulare erhalten Sie in bis zu 2-3 Tagen eine Rückmeldung in **Mein Posteingang**. Ihre übermittelten Daten finden Sie in **Übermittelte Formulare**.

[Versandbestätigung drucken](#) [Weiter zu Mein BOP](#)



Aktuelles Systemanforderungen
Rechtliches ElsterSmart
Sicherheit

Zertifikate

	JavaScript-Sicherheit unterstützt von Fraunhofer AISEC 		ISO 27001 Sicherheit im Verfahren ELSTER
--	--	---	---

Versandbestätigung im Posteingang

BOP






- Mein BOP
- Mein Posteingang**
- Meine Formulare
- Meine Profile
- Mein Benutzerkonto

Formulare & Leistungen

Benutzerkonto-Service

BOP > Mein BOP > Mein Posteingang

Mein Posteingang

<input type="checkbox"/>	Betreff	Ordnungskriterium	Absender	Datum	
<input type="checkbox"/>	Bestätigung der Annahme IdNr.-Recherche und KiStAM-Abfrage	20C	Bundeszentralamt für Steuern	07.07.2017 12:47 Uhr	
<input type="checkbox"/>	Rückmeldung zu Ihrer KiStAM-Anfrage		Bundeszentralamt für Steuern	07.07.2017 11:28 Uhr	
<input type="checkbox"/>	Bestätigung der Annahme IdNr.-Recherche und KiStAM-Abfrage	20	Bundeszentralamt für Steuern	07.07.2017 11:21 Uhr	
<input type="checkbox"/>	Bestätigung der Annahme KiStA-Zulassung (KISTAV)	-	Bundeszentralamt für Steuern	06.07.2017 15:28 Uhr	
<input type="checkbox"/>	Begrüßung		Bundeszentralamt für Steuern	23.06.2017 16:01 Uhr	


Hinweis


Im Posteingang finden Sie verschlüsselte Nachrichten vom Finanzamt bzw. Bundeszentralamt für Steuern. Aus Sicherheitsgründen werden keine sensiblen Daten direkt an Ihre E-Mail weitergeleitet. Sie werden über Ihre private E-Mail, nur über eingegangene Nachrichten informiert.

Antwort abholen als HTML, PDF oder CSV

BOP








- Mein BOP
- Mein Posteingang**
- Meine Formulare
- Meine Profile
- Mein Benutzerkonto

 [Formulare & Leistungen](#)

 [Benutzerkonto-Service](#)

BOP > Mein BOP > Mein Posteingang

Mein Posteingang

<input type="checkbox"/>	Betreff	Ordnungskriterium	Absender	Datum	
<input type="checkbox"/>	✉ Rückmeldung zu Ihrer KISTAM-Anfrage		Bundeszentralamt für Steuern	07.07.2017 12:55 Uhr	
<input type="checkbox"/>	✉ Bestätigung der Annahme IdNr.-Recherche und KISTAM-Abfrage	200	Bundeszentralamt für Steuern	07.07.2017 12:47 Uhr	
<input type="checkbox"/>	✉ Rückmeldung zu Ihrer KISTAM-Anfrage		Bundeszentralamt für Steuern	07.07.2017 11:28 Uhr	
<input type="checkbox"/>	✉ Bestätigung der Annahme IdNr.-Recherche und KISTAM-Abfrage	2000	Bundeszentralamt für Steuern	07.07.2017 11:21 Uhr	
<input type="checkbox"/>	✉ Bestätigung der Annahme KISTa-Zulassung (KISTAV)	-	Bundeszentralamt für Steuern	06.07.2017 15:28 Uhr	
<input type="checkbox"/>	✉ Begrüßung		Bundeszentralamt für Steuern	23.06.2017 16:01 Uhr	

Hinweis
Im Posteingang finden Sie verschlüsselte Nachrichten vom Finanzamt bzw. Bundeszentralamt für Steuern. Aus Sicherheitsgründen werden keine sensiblen Daten direkt an Ihre E-Mail weitergeleitet. Sie werden über Ihre private E-Mail, nur über eingegangene Nachrichten informiert.

Mit dem Ergebnis der Anlassanfrage kann frühestens nach 7 Werktagen gerechnet werden!!

Beispielantwort auf die KiStAM Anfrageart 2 als CSV

```
"1";"1";"BZ123456789";"1234567890";"kundeneigeneID";"PRODUKTIONSLAUF";"2017-07-16";"10:20:30.0z"  
"2";"Test CSV-Import";;;"20000000002";"Max Mustermann GmbH"  
"4";"KISTAMA";"Kunde 123";"2017-06-30";"1";"12345678901";"0000-00-00";;"9";"123456"  
"4";"KISTAMA";"Kunde 124";"2017-06-30";"2";"12345678912";"1995-01-01";;"8";"012345"  
"4";"KISTAMA";"Kunde 125";"2017-06-30";"3";"12345678934";"1985-05-05";"4";;  
"4";"KISTAMA";"Kunde 126";"2017-06-30";"2";"12345678956";"1975-02-02";"3";;  
"4";"KISTAMA";"Kunde 127";"2017-06-30";"1";"12345678979";"1965-09-00";;;
```

Kirchensteuersatz: 9%
Identifikation der
steuererhebenden
Organisationseinheit: 123456

Returncode 4

Null-KiStAM bzw.
kein KiStAM

Beispielantwort auf die kombinierte Anfrageart 3 als CSV

```
"1";"1";"BZ123456789";"1234567890";"kundeneigeneID";"PRODUKTIONSLAUF";"2017-07-16";"10:20:30.0z"  
"2";"Test CSV-Import";;;"20000000002";"Max Mustermann GmbH"  
"5";"KISTAKOM";"Kunde 123";"Mustermann";"Peter";;;"0000-00-00";"INLAND";"Musterstr."; "1";"Musterstadt";"12345";;;"2017-06-30";"1";"12345678901";;;  
"5";"KISTAKOM";"Kunde 124";"Mustermann";"Peter";;;"1995-01-01";"INLAND";"Musterstr."; "1";"Musterstadt";"12345";;;"2017-06-30";"2";"12345678912";"9";"012345";  
"5";"KISTAKOM";"Kunde 125";"Mustermann";"Peter";;;"1980-05-05";"INLAND";"Musterstr."; "1";"Musterstadt";"12345";;;"2017-06-30";"3";"12345678934";"8";"123456";  
"5";"KISTAKOM";"Kunde 126";"Mustermann";"Peter";;;"1975-04-04";"INLAND";"Musterstr."; "1";"Musterstadt";"12345";;;"2017-06-30";"2";"1";;  
"5";"KISTAKOM";"Kunde 127";"Mustermann";"Peter";;;"1965-09-09";"INLAND";"Musterstr."; "1";"Musterstadt";"12345";;;"2017-06-30";"1";"4";;
```